

corde

cabane

Eliot

arbre

pop-corn

colis

Lulu

arbre

cabane

renard

vis

colis

colis

marmite

corde

castor

marmite

vélo

cabane

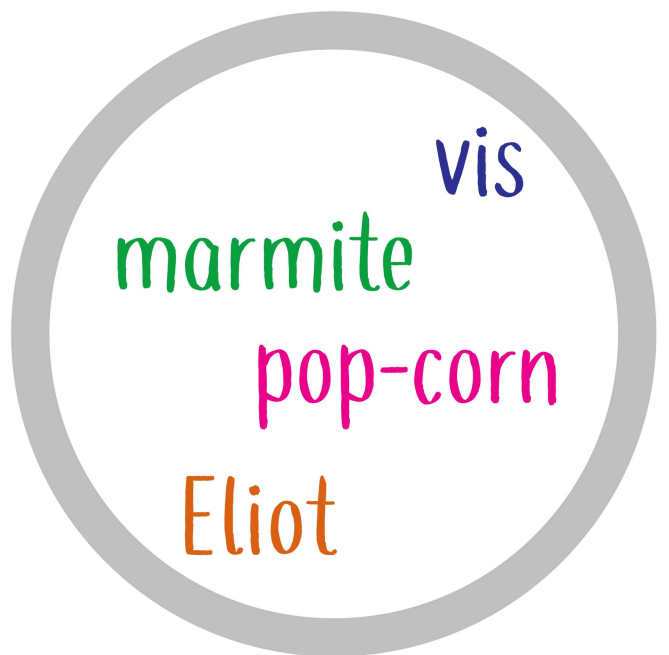

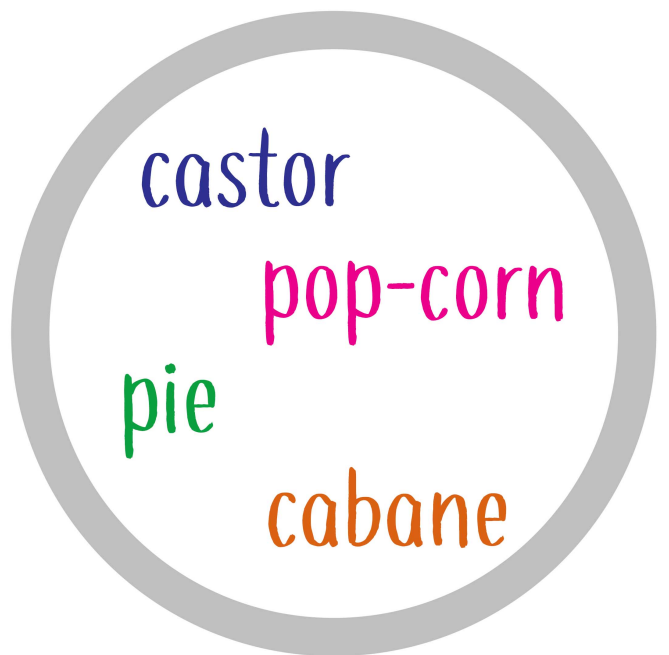
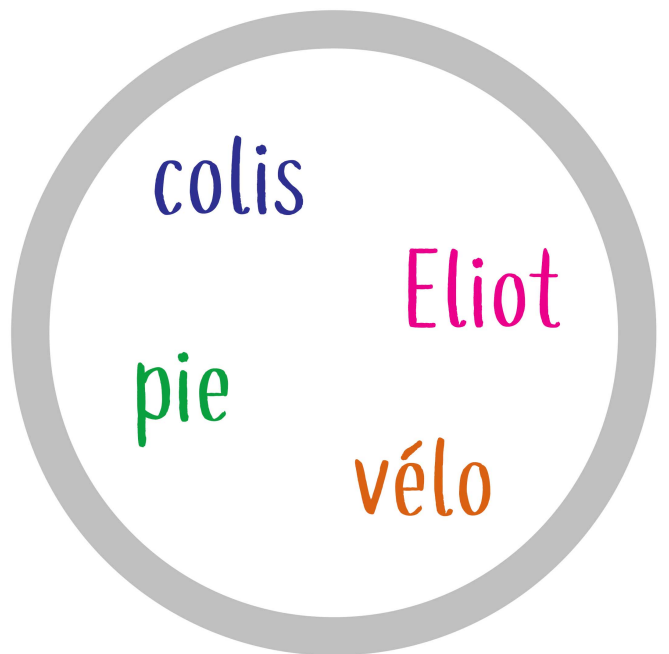

Lulu

castor

vélo

arbre

vis



arbre

Eliot

cabane

corde

arbre

Lulu

colis

pop-corn

colis

vis

renard

cabane

castor

corde

marmite

colis

Lulu

vélo

cabane


marmite

vis

arbre

vélo

castor



2-3 joueurs

lecture de mots

But : Le premier joueur à avoir vidé son tas de cartes, gagne !

Matériel: - 24 cartes rondes avec des mots
- 24 cartes rondes avec des images

Mise en place :

- Fais une pioche, face cachée, avec les cartes-images.
- Distribue les cartes-mots aux joueurs, faces visibles. Fais un tas devant toi.
- Retourne la première carte-image, c'est parti!

Déroulement:

1. Tous les joueurs jouent en même temps ! Le plus rapide posera sa carte.
2. Lis les mots sur la carte posée devant toi.
3. Une image correspond à ce que tu as lu?
OUI, montre et explique aux autres joueurs, le mot et l'image qui vont ensemble.
Ta carte-mot et la carte-image sont sorties du jeu.
4. Retourne une nouvelle carte-image et recommence!
Le premier, à avoir vidé son tas, gagne!

Variante, plus compliquée :

Faire la pioche avec les cartes-mots et distribuer les cartes-images aux joueurs.